



Lokale Aktionsgruppe „Anhalt“

Regionalkonferenz der LAG Anhalt

Kultur- und Begegnungszentrum im
Schloss Zörbig

21. Januar 2015



Europäische Kommission
Europäischer Landwirtschaftsfonds für die Entwicklung
des ländlichen Raums
HIER INVESTIERT EUROPA IN DIE LÄNDLICHEN GEBIETE





Lokale Aktionsgruppe „Anhalt“

Gliederung

- Einführung und Rückblick auf die vergangene Förderperiode
- Ergebnisse Selbst-Evaluierung 2014
- Zielerfüllung der im LEADER-Konzept benannten Erfolgskriterien
- Empfehlungen zur Konzepterarbeitung für die nächste Förderperiode



Lokale Aktionsgruppe „Anhalt“

Einführung / Rückblick auf die vergangene Förderperiode

Stand der Umsetzung der Prioritätenliste

- Bewilligte Projekte gesamt, Stand 31. Dezember 2014 : 105
- Abgerechnete Projekte gesamt, Stand 31. Dezember 2014 : 92

Entwicklung Finanzieller Orientierungsrahmen (FOR)

- Erhöhung FOR für LAG Anhalt im Frühjahr 2014 auf **4.287.433,-- EUR** (6höchster FOR aller LAGn)
- Mit Stand 31.12.2014 sind **4.314.491,63 EUR** durch Bewilligungen gebunden und **3.659.988,64 EUR** ausgezahlt
- 100 % Ausschöpfung des Finanziellen Orientierungsrahmens!



Lokale Aktionsgruppe „Anhalt“

Einführung / Rückblick auf die vergangene Förderperiode

Presse- und Öffentlichkeitsarbeit

- Presseartikel (> 300 Beiträge mit LEADER-Bezug)
- Printmedien (Flyer, Newsletter, Broschüre)
- Filmbeiträge (RBW et al)
- Webseite (www.lag-anhalt.de)



Europäische Kommission
 Europäischer Landwirtschaftsfonds für die Entwicklung
 des ländlichen Raums
 HIER INVESTIERT EUROPA IN DIE LÄNDLICHEN GEBIETE





Lokale Aktionsgruppe „Anhalt“

Ergebnisse Eigenevaluierung 2014

Methode

- Standardisierter Fragebogen
- Dreimalige Wiederholung (2010/2012/2014)
- Durchschnittliche Teilnahme 50 bis 60 % der LAG-Mitglieder



Lokale Aktionsgruppe „Anhalt“

Ergebnisse Eigenevaluierung 2014

Ausgewählte Ergebnisse





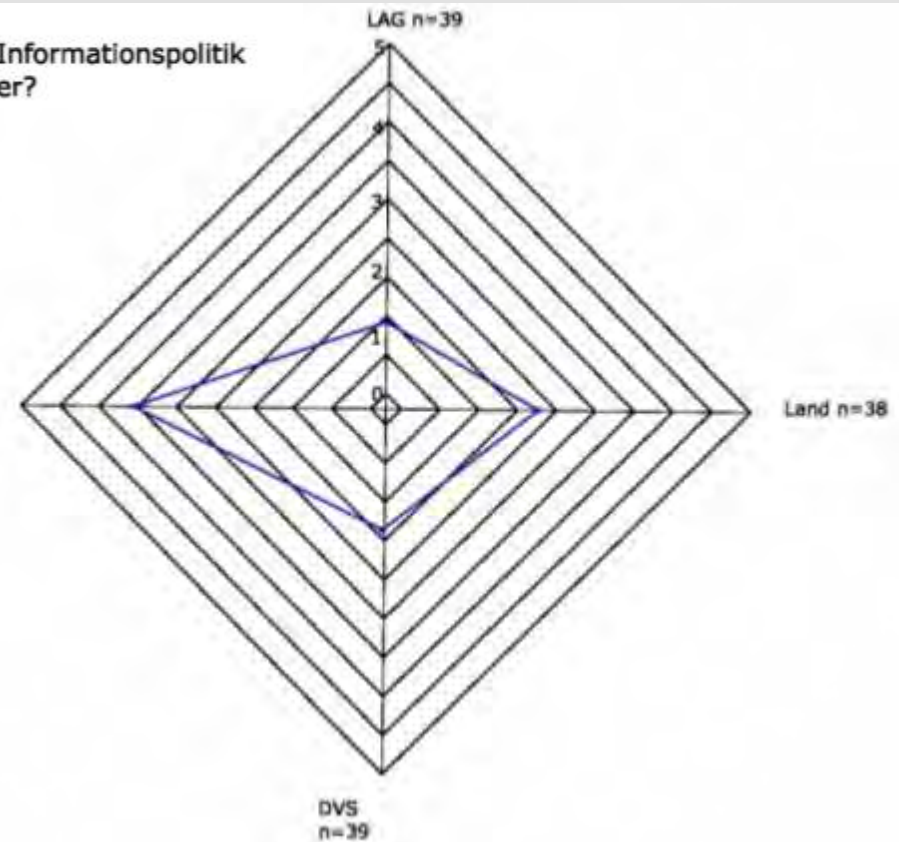
Lokale Aktionsgruppe „Anhalt“

Ergebnisse Eigenevaluierung 2014

Wie bewerten Sie die Informationspolitik
und Publizität zu Leader?

- 5=unzureichend
- 4=schlecht
- 3=ausreichend
- 2=gut
- 1=sehr gut

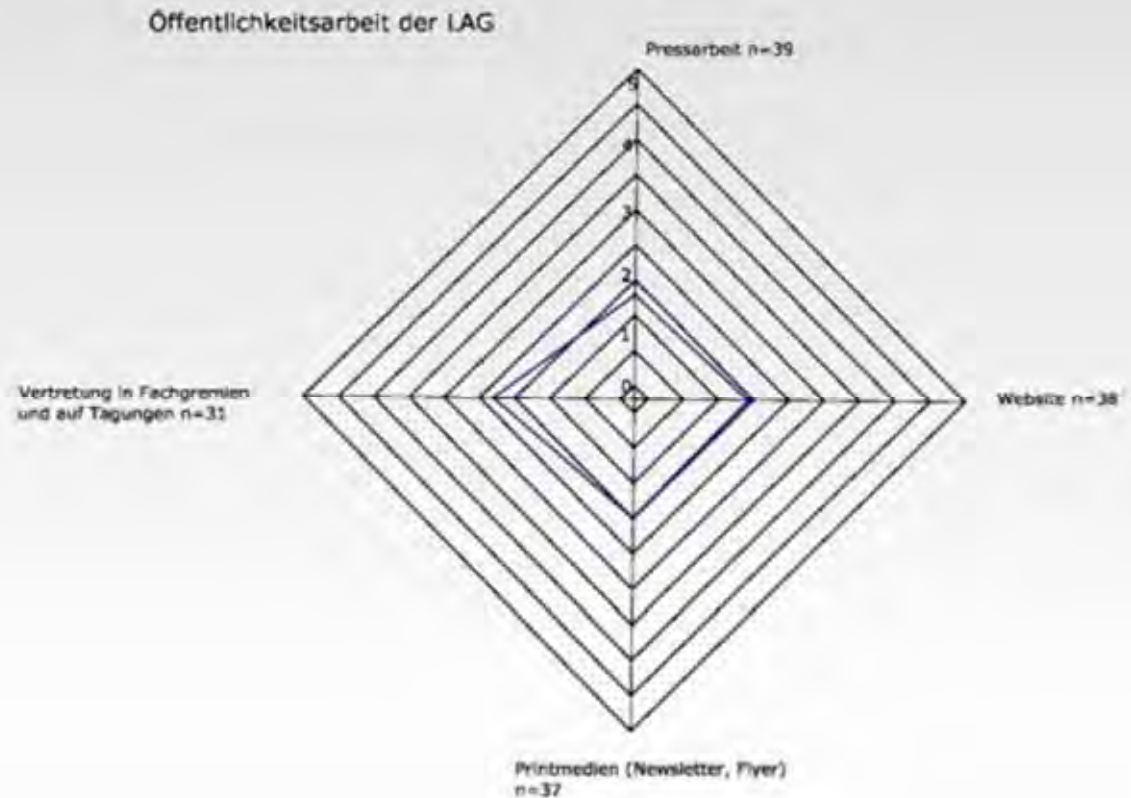
EU-Kommission
n=37





Lokale Aktionsgruppe „Anhalt“

Ergebnisse Eigenevaluierung 2014

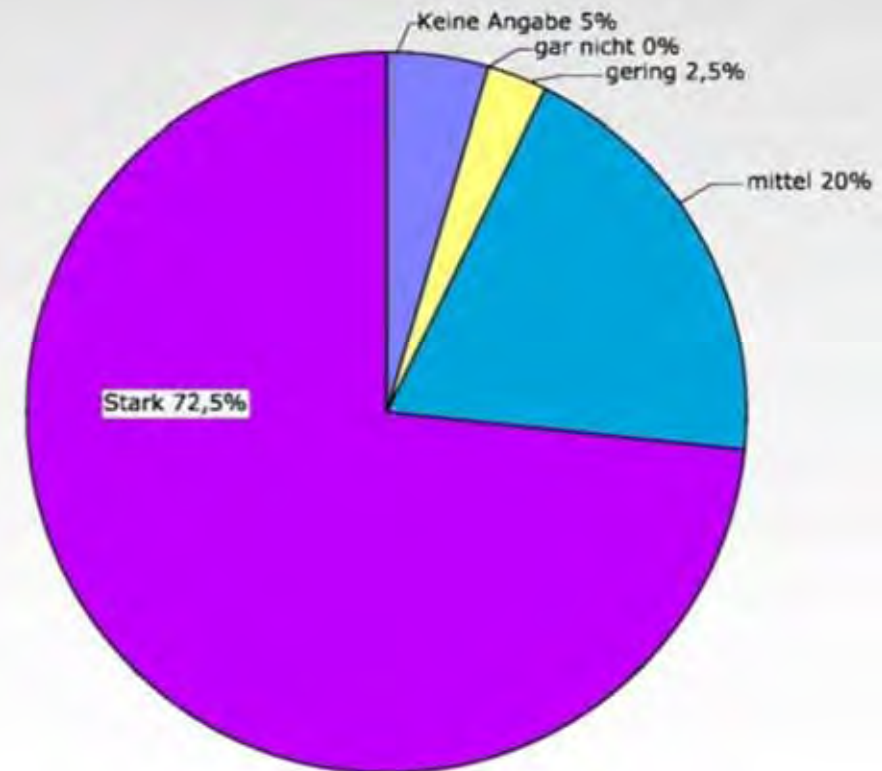




Lokale Aktionsgruppe „Anhalt“

Ergebnisse Eigenevaluierung 2014

Werden Beschlüsse verständlich und nachvollziehbar kommuniziert?

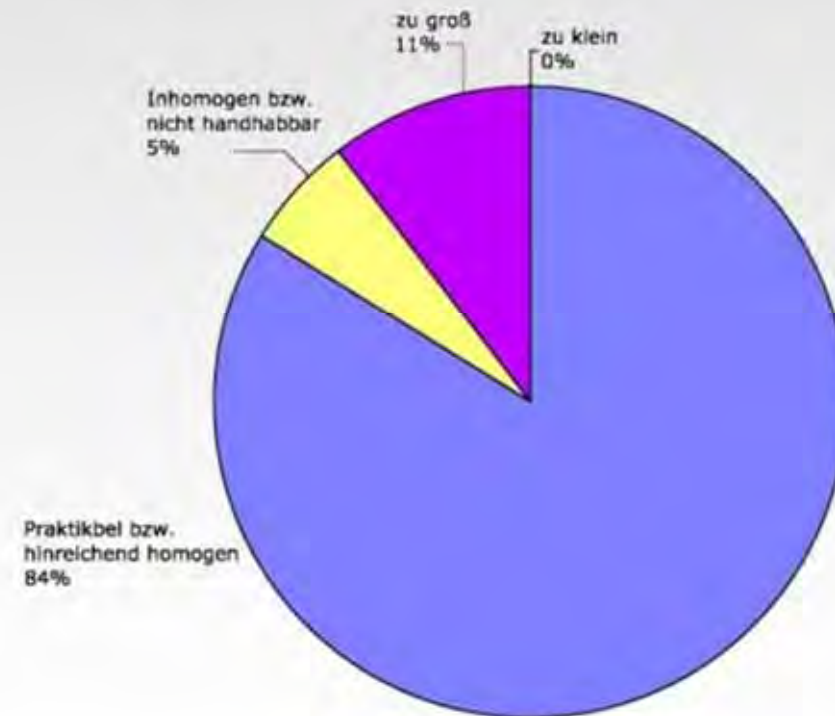




Lokale Aktionsgruppe „Anhalt“

Ergebnisse Eigenevaluierung 2014

Halten Sie die Gebietsabgrenzung für...

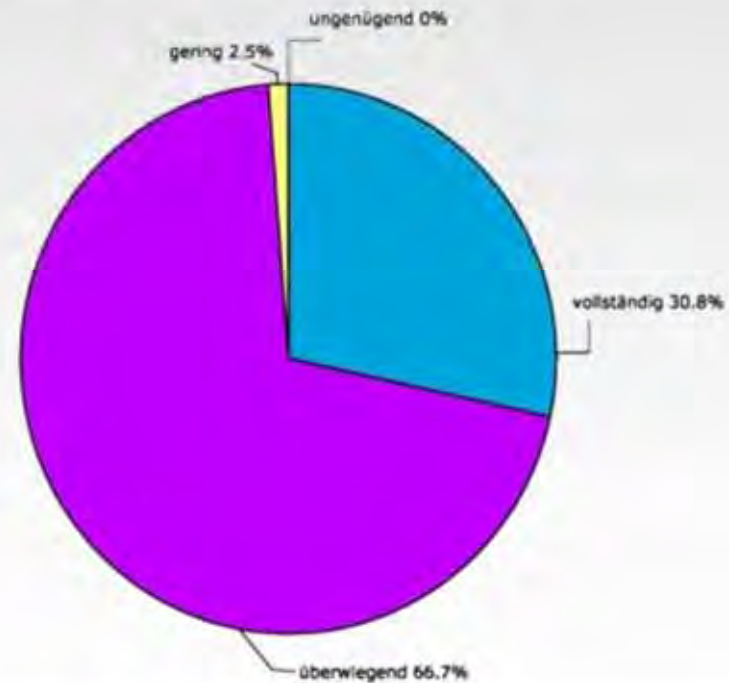




Lokale Aktionsgruppe „Anhalt“

Ergebnisse Eigenevaluierung 2014

Sehen Sie in der Art und Weise der Umsetzung von Leader den Bottom-up-Ansatz (die Einbindung der örtlichen Vereine, Verwaltung und Unternehmer sowie der Bürger vor Ort) verwirklicht?





Lokale Aktionsgruppe „Anhalt“

Ergebnisse Eigenevaluierung 2014

Hemmende und fördernde Entwicklungs-Faktoren im LAG-Gebiet



1 = sehr gut, positiv, entwicklungsfördernd
2 = gut entwickelt, ausgeprägt

...

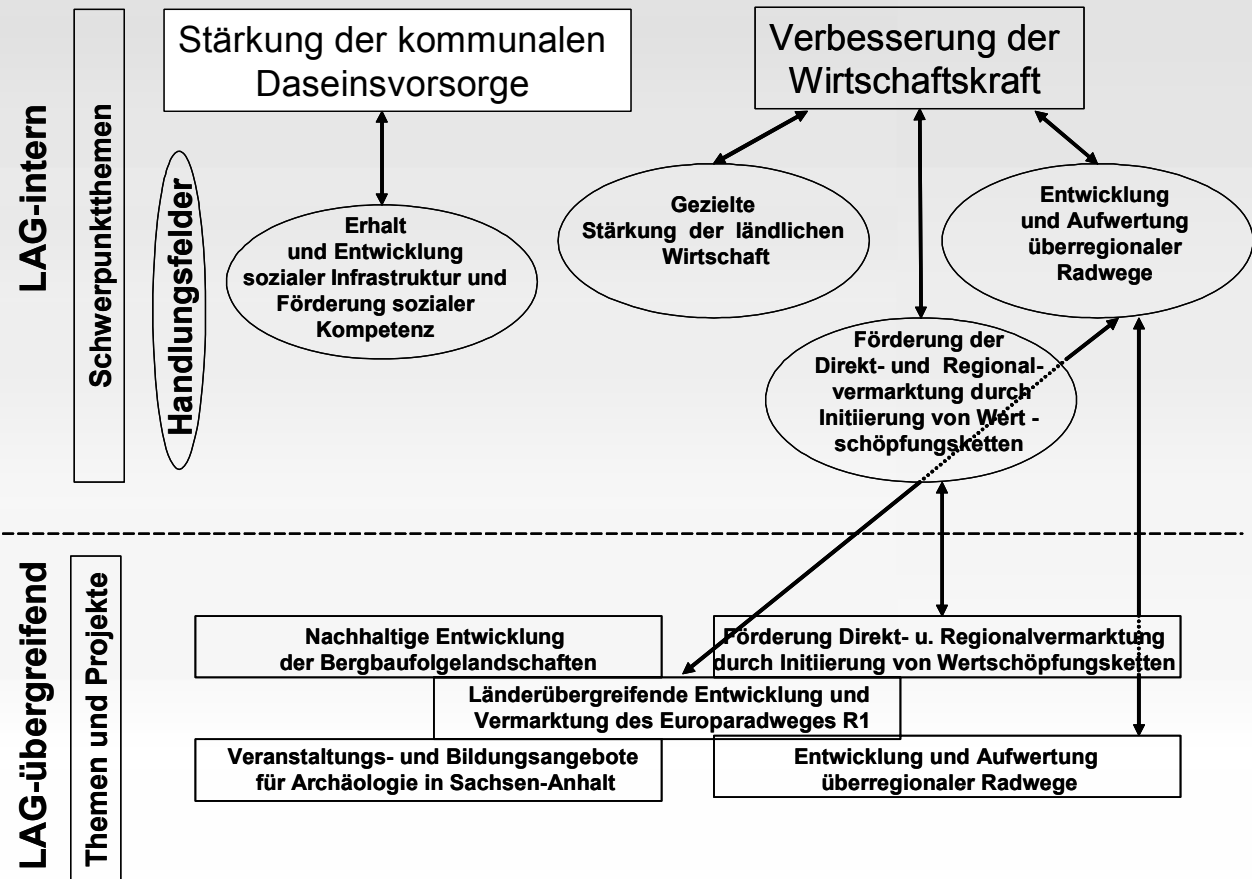
5 = sehr schlecht, entwicklungshemmend,
nicht vorhanden, defizitär, entwicklungsbedürftig



Lokale Aktionsgruppe „Anhalt“

Rückblick auf die vergangene Förderperiode

Handlungsfelder des Entwicklungskonzeptes





Lokale Aktionsgruppe „Anhalt“

Einführung / Rückblick auf die vergangene Förderperiode

LEADER-Kooperationsprojekte

- National/Regional REGIOOBST
- Transnational REGIOKISTE
- National/Regional KulturErlebnisRoute – Auf den Spuren der Wettiner
- National/Regional REGIOKÜCHE



Europäische Kommission
Europäischer Landwirtschaftsfonds für die Entwicklung
des ländlichen Raums
HIER INVESTIERT EUROPA IN DIE LÄNDLICHEN GEBIETE





Lokale Aktionsgruppe „Anhalt“

Zielerfüllung der im LEADER-Konzept 2007 – 2013 benannten Erfolgskriterien

Zielvorgabe	Ziel	Zielerfüllung
91 (57)	Neu geschaffene Arbeits- u. Ausbildungsplätze (davon für Frauen)	11,5 (6)
12 (3)	Gesicherte Arbeits- u. Ausbildungsplätze (davon für Frauen)	31 (3)
8	Erhaltene und sanierte historische Gebäude und Anlagen	33 (nur Gebäude)
4 km	Sanierte bzw. ausgebaut Radwege	5,46 km
17.536.650 €	Ausgelöste private u. kommunale Investitionen (inkl. Förderung)	12.702.750 €
15 (15)	Betreute Existenzgründer(innen) (davon Frauen)	NN
2	Anzahl Unternehmens- u. Existenzgründungen	7
11	In der LAG als Vorhabensträger beteiligte Unternehmen	21
4	Mitarbeit der LAG in gebietsübergreifenden Netzwerken	2
10	Anzahl Vorhabensträger, die in Netzwerken mitarbeiten	50



Lokale Aktionsgruppe „Anhalt“

Gebietskulisse 2007 - 2013



Gebietskulisse 2014 - 2020





Lokale Aktionsgruppe „Anhalt“

Fazit / Empfehlungen für die Förderperiode 2014 - 2020

Handlungsfelder (Leicht erweitern)

Erweiterter Aufgaben-/Förderbereich (Breiter denken)

Kooperationsprojekte (Salz in der Suppe)

Einbindung und Mitwirkung der Akteure (LAG und Koordinierungsgruppe)



Lokale Aktionsgruppe „Anhalt“

**Vielen Dank für
Ihre Aufmerksamkeit !!!**